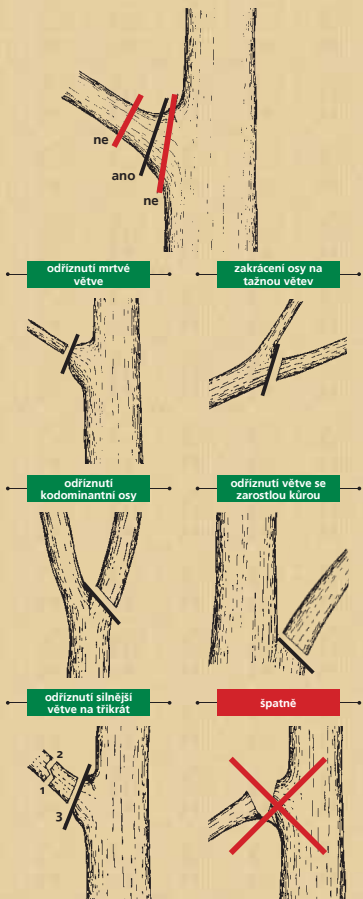


### Způsoby vedení řezu



**Řezat tak málo, jak jen možno,  
a pouze tolik, co nezbytně nutno!**



### Hlavní východiska řezu

Řez je záměrné poranění stromu, jehož klady převažují nad záporu pouze tehdy, když je:

- a) ujasněn cíl řezu – mnohdy odlišný od ovocnářství! (viz jednotlivé druhy řezu)
- b) stanoven adekvátní druh a rozsah řezu
- c) použita správná technika řezu
- d) zvolena vhodná doba řezu
- e) aplikováno vhodné ošetření řezné rány

### Doba řezu

**Vhodná:**

- a) první polovina vegetace (obvykle nevhodnější)
- b) předjari (především při větší intenzitě řezu)
- c) v co nejnižším stádiu jedince, resp. jeho řezané části
- d) řez v mrtvém dřevě možný kdykoliv, části bezprostředně ohrožující provozní bezpečnost odstraňovat okamžitě!

**Nevhodná:**

- a) při trvalejší teplotě pod  $-5^{\circ}\text{C}$ , respektive hrozí-li ještě její výskyt
- b) před plným olistěním u tzv. „plačících“ stromů (bříza, javor, ořešák, habr) – není však jednoznačné

### Ošetření ran

- a) na význam chemického ošetření jsou rozdílné názory – není považováno za chybu, je-li od něho upuštěno
- b) obvykle chybné či neúčinné je chemické ošetření mrtvého dřeva!
- c) zásadní význam má správně vedený, hladký a čistý řez! (použití motorové pily u živých větví do tloušťky 5 cm je zcela nevhodné, u tlustších jen při dodatečné úpravě řezné rány ručním nářadím!)

### Intervaly kontroly případné potřeby řezu

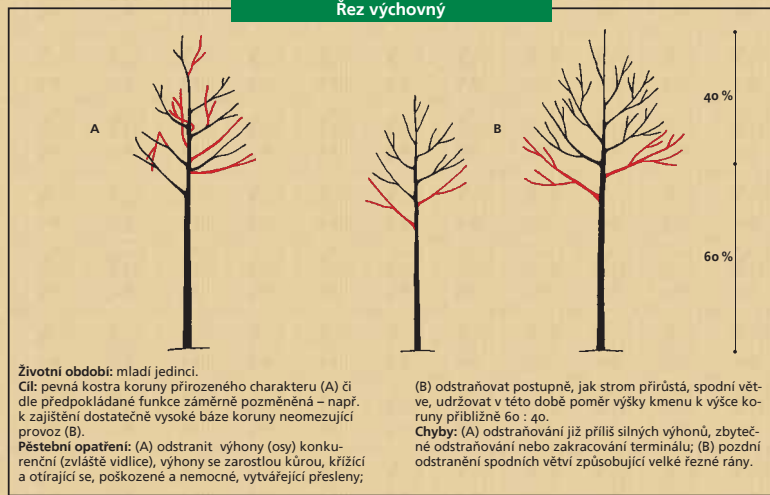
Dle doby existence na trvalém stanovišti doporučené intervaly:

- |                              |                      |
|------------------------------|----------------------|
| a) do 10 let existence       | interval 2 až 3 roky |
| b) od 10 do 30 let existence | interval 4 až 6 let  |
| c) od 30 let existence       | interval 5 až 10 let |

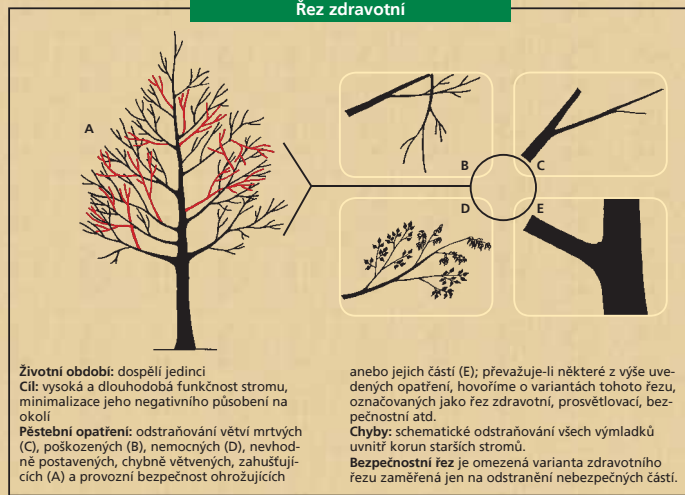
Účelem kontrol je minimalizovat jak celkový rozsah řezu, tak tloušťku odstraňovaných větví – ta by neměla u stromů se slabšími obrannými mechanismy (jirovec, bříza, topol, vrba) přesáhnout 5 cm, u ostatních pak 10 cm.

# Řez listnatých stromů na trvalém stanovišti

### Řez výchovný



### Řez zdravotní



### Řez redukční



### Řez na hlavu



### Dekapitace



Společnost pro zahradní a krajinářskou tvorbu, občanské sdružení, Sekce péče o dřeviny – ISA  
Vydáno za finanční podpory odborné firmy  
BAOBAB – péče o zeleň s. r. o., www.baobab.cz  
Námět a zpracování: Rada SPOD  
Kresby: Alena Klimešová, DiS.  
Fotografie: Josef Gräbner, DiS.  
Design: Jitka Krajčlová  
Tisk: SV, spol. s r. o., Praha  
II. vydání 2008

Plakát i jeho části jsou volně šiřitelné za podmínky uvedení vydavatele.

### Upozornění:

Plakát je určen pouze k prvotní orientaci v řezu listnatých stromů. Jeho studium není samo o sobě dostačující k porozumění všem aspektům této složité problematiky. Svěřte řez pouze odborníkům! Další informace lze získat a případné dotazy klást na:  
[www.arboristika.cz](http://www.arboristika.cz)